

FkbW / efVBLANKO \$" \$4



BENJO

Wohnraum-System

Kerneiche Umato sägerau gebürstet

Birke weiß lackiert

Oberfläche gebürstet

und lackiert

furn plan

ScanPrix

hartmann
Von der Natur empfohlen.

Das Besondere ist Programm! Wir helfen Ihnen gern.

Service-Hotline: +49 (0) 25 86 88 9 - 920

Montag bis Freitag
8:00 - 18:00 Uhr

Samstag
10:00 - 17:00 Uhr



André Visang
avisang@moebel-hartmann.com
+49 (0) 25 86 88 9 - 938
Verkaufsleitung



Baker Habib
bhabib@moebel-hartmann.com
+49 (0) 25 86 88 9 - 810
Kundenservice



Jörg Bartmann
jbartmann@moebel-hartmann.com
+49 (0) 25 86 88 9 - 930
Kundenservice



Sebastian Feidieker
sfeidieker@moebel-hartmann.com
+49 (0) 25 86 88 9 - 947
Kundenservice



Joachim Reitkamp
jreitkamp@moebel-hartmann.com
+49 (0) 25 86 88 9 - 948
Kundenservice / Terminabfrage



Ute Rütjes
uruetjes@moebel-hartmann.com
+49 (0) 25 86 88 9 - 958
Kundenservice / Export



Dirk Herold
dherold@moebel-hartmann.com
+49 (0) 25 86 88 9 - 939
Logistik / Montage



Lucas Buske
lbuske@moebel-hartmann.com
+49 (0) 25 86 88 9 - 946
Marketing / Verkaufsunterlagen




Helga Wendel
hwendel@moebel-hartmann.com
+49 (0) 25 86 88 9 - 917
Kundenservice



Melanie Konermann
mkonermann@moebel-hartmann.com
+49 (0) 25 86 88 9 - 978
Logistik / Kundenservice



Martin Theisen
mtheisen@moebel-hartmann.com
+49 (0) 25 86 88 9 - 819
Logistik / Kundenservice



Maximilian Heinrich
mheinrich@moebel-hartmann.com
+49 (0) 25 86 88 9 - 818
Kundenservice



Marina Gerlach
mgerlach@moebel-hartmann.com
+49 (0) 25 86 88 9 - 822
Kundenservice

Nutzen Sie unseren Planungsservice! Hartmann unterstützt Sie bei Ihrer Planung.



Das Profil-Planungsprogramm speziell für den Möbelhandel.
www.furnplan.de

Sonderanfertigungen sind auf Anfrage möglich!
Sprechen Sie uns einfach an.

Passgenaue Möbel für Ihr Zuhause! Einzelanfertigungen im Glas- & Holzbereich.

Individualität nach Kundenwunsch: Sonderanfertigungen für alle Programme aus dem System!

Für den immer individueller werdenden Markt setzt Hartmann auf Flexibilität, wenn es um spezielle Kundenwünsche geht. Sonderanfertigungen aus dem System und CAD-Planungsunterstützung für den Fachhandelsverkäufer sind mittlerweile Tagesgeschäft. Hier finden Sie die Sonderanfertigungen mit Mehrpreisangaben für alle Artikel in dieser Typenliste. Auch bei aufwendigen Wohnkombinationen mit Sonderanfertigungen ist unser Planungsteam für Sie ein kompetenter Ansprechpartner und entwickelt mit Ihnen gemeinsam optimale Lösungen.

Breiten-/ Höhen-/ Tiefenkürzung, Sondertiefen, etc. für Korpusstypen

Verlängerung auf Anfrage möglich!


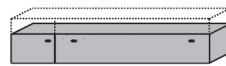

Wohnen

Standard

Breite kürzen

Höhe kürzen

Tiefe kürzen



Mehrpreis zum Typenpreis + 35 %

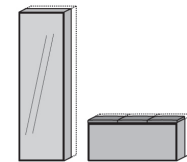
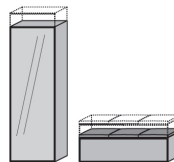
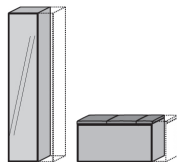
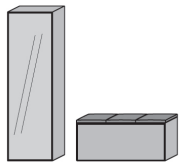
Garderoben

Standard

Breite kürzen

Höhe kürzen

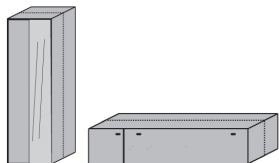
Tiefe kürzen



Mehrpreis zum Typenpreis + 35 %

Korpus-/ Tiefenerweiterung


auf Nutztiefenbasis



Mehrpreis zum Typenpreis + 80 %


Raumteilerlösungen

Elemente rückseitig in Frontoptik
Hinweis: Schubkästen auf Rückseite ohne Funktion!



Mehrpreis zum Typenpreis + 80 %

Elemente rückseitig Massivholz



Mehrpreis zum Typenpreis + 50 %

Weitere Sonderanfertigungen

- Klappe statt Auszug im Unterteil
- Holzboden statt Glasboden in Vitrine
- Schreibplatte zw. Standelementen je qm
- Blendmaterial pro qm
- zusätzlicher Glasboden in Vitrine
- Lederhaut ca. 3,5 m²
- Stoffabschnitt
- Kabeldurchlass für Unterteile oder Paneele
- Absenkung Konstruktionsboden bei Elementen mit ausziehbare Kleiderstange für Manteleinsatz

Qualitätskonzept - Made in Germany

Mit Möbeln von Hartmann entscheiden Sie sich für ein Qualitätsprodukt, produziert in Deutschland von einem der führenden Massivholzmöbel-Spezialisten in Europa. Mit modernster Technologie und handwerklichem Know-how fertigen wir für Sie Produkte, die entsprechend der DIN 68871 die Bezeichnung „Massivholz-Möbel“ tragen dürfen. Das von uns eingesetzte Material stammt ausschließlich aus nachhaltig bewirtschafteten Forstbeständen. So sorgen wir dafür, dass unsere Lebensgrundlagen auch künftigen Generationen erhalten bleiben. Wertvolle Ressourcen, wie in unserem Falle der Rohstoff Holz, werden vor Ausbeutung geschützt. Es darf also maximal soviel Holz gefällt werden, wie nachwächst.

5
Jahre
Garantie

5 Jahre Garantie - Nach Online-Registrierung

Als Ausdruck des Vertrauens in die Qualität unserer Produkte und überzeugt von Funktion und Langlebigkeit gewähren wir qualitätsorientierten Kunden eine fünfjährige Hersteller-Garantie auf alle HARTMANN MÖBEL.

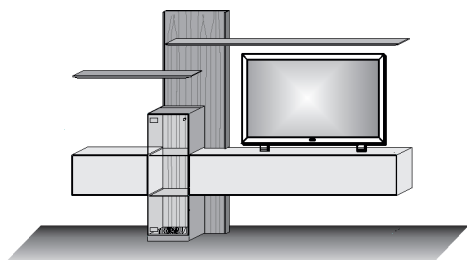


QR Code scannen
und Nachhaltigkeit erleben!



Kombi Nr. 20

Applikation Lack weiß
Kombination bestehend aus:
1 x 2071W 1 x 2191W
1 x 0271



Maße B/H/T in cm 305 / 207 / 41/39

Preis €

Extras	Typen-Nr.	
Vitrinen-Bel.	9722	_____
Paneel-Bel.	9815	_____
Unterboden-Bel.	9631	_____
Unterboden-Bel.	9632	_____

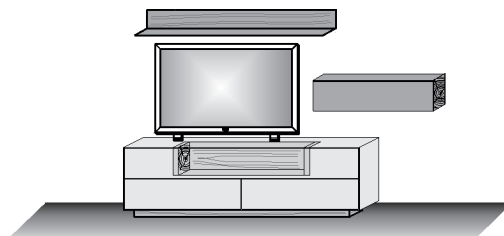
Kombi Nr. 22

Applikation Lack weiß
Kombination bestehend aus:
1 x 3225W 1 x 2121
1 x 8213 1 x 1181

Maße B/H/T in cm 299 / 187 / 49/24

Preis €

Extras	Typen-Nr.	
Vitrinen-Bel.	9821	_____
Sockel-Bel.	9831	_____
Unterboden-Bel.	9634	_____
Paneel-Bel.	9732	_____



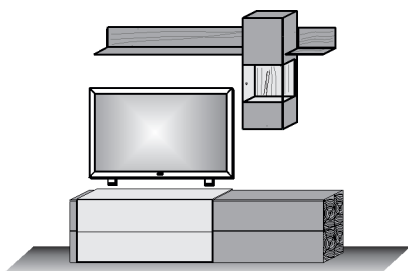
Kombi Nr. 24

Applikation Lack weiß
Kombination bestehend aus:
1 x 3231W 1 x 1151
1 x 6034 1 x 1041

Maße B/H/T in cm 227 / 207 / 55/24

Preis €

Extras	Typen-Nr.	
Vitrinen-Bel.	9641	_____
Paneel-Bel.	9731	_____
Paneel-Bel.	9733	_____



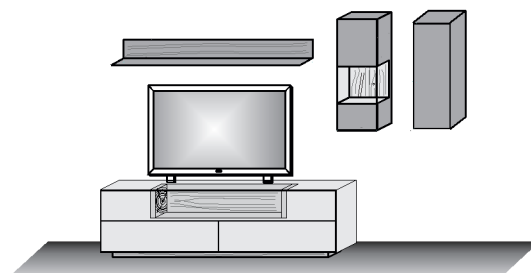
Kombi Nr. 26

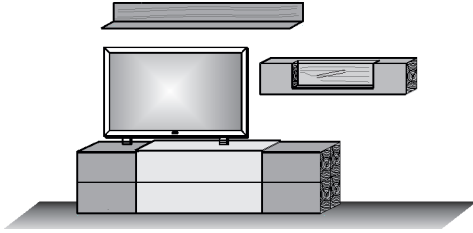
Applikation Lack weiß
Kombination bestehend aus:
1 x 3225W 1 x 6033
1 x 8213 1 x 6032
1 x 1181

Maße B/H/T in cm 292 / 207 / 49/24

Preis €

Extras	Typen-Nr.	
Vitrinen-Bel.	9641	_____
Vitrinen-Bel.	9821	_____
Sockel-Bel.	9831	_____
Paneel-Bel.	9732	_____





Kombi Nr. 28

Applikation Lack weiß
Kombination bestehend aus:
1 x 3221W 1 x 1181
1 x 2151

Maße B/H/T in cm

326 / 187 / 55/24

Preis €

Extras	Typen-Nr.	
Vitrinen-Bel.	9613	_____
Unterboden-Bel.	9633	_____
Paneel-Bel.	9732	_____

Kombi Nr. 30

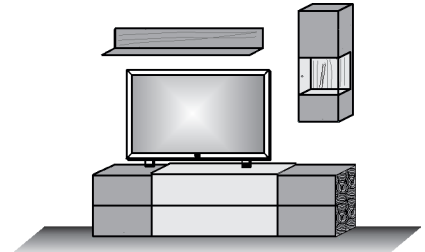
Applikation Lack weiß
Kombination bestehend aus:
1 x 3221W 1 x 1151
1 x 6034

Maße B/H/T in cm

224 / 187 / 55/24

Preis €

Extras	Typen-Nr.	
Vitrinen-Bel.	9641	_____
Paneel-Bel.	9731	_____



Kombi Nr. 32

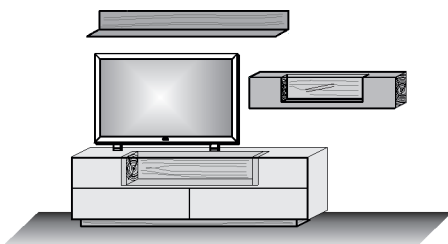
Applikation Lack weiß
Kombination bestehend aus:
1 x 3225W 1 x 8213
1 x 1181 1 x 2151

Maße B/H/T in cm

328 / 187 / 49/24

Preis €

Extras	Typen-Nr.	
Vitrinen-Bel.	9821	_____
Sockel-Bel.	9831	_____
Vitrinen-Bel.	9613	_____
Unterboden-Bel.	9633	_____
Paneel-Bel.	9732	_____



Kombi Nr. 34

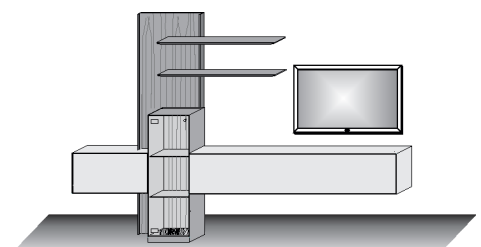
Applikation Lack weiß
Kombination bestehend aus:
1 x 2071W 1 x 2191W
1 x 0132

Maße B/H/T in cm

305 / 207 / 41/39

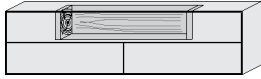
Preis €

Extras	Typen-Nr.	
Vitrinen-Bel.	9722	_____
Paneel-Bel.	9815	_____
Unterboden-Bel.	9631	_____
Unterboden-Bel.	9632	_____



Lowboard
Rückwand mit Riffholz
1 Klappe weiß mit Glasausschnitt
2 Schubkästen weiß
1 Spiegelboden
1 Kabelauslass

MP Vitr.-Bel.
1 x 9821



Maße in cm B 220 H 60 T 49

Typen-Nr. 3225W

Sockel
aus Riffholz
für Type:
3225W


MP Sockel-Bel.
1 x 9831



Maße in cm B 210 H 6,5 T 45

Typen-Nr. 8213


Lowboard
1 Klappe weiß
1 Schubkasten weiß
1 Holztür
1 Einlegeboden
1 Hirnholzabschlussstollen
1 Kabelauslass



Maße in cm B 178 H 60 T 55

Typen-Nr. 3181W


Lowboard
1 Holztür
1 Klappe weiß
1 Schubkasten weiß
1 Einlegeboden
1 Hirnholzabschlussstollen
1 Kabelauslass



Maße in cm B 178 H 60 T 55

Typen-Nr. 3182W

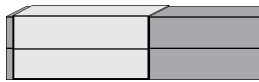
Lowboard
1 Klappe weiß
1 Schubkasten weiß
2 Holztüren
2 Einlegeböden
1 Kabelauslass



Maße in cm B 224 H 60 T 55

Typen-Nr. 3221W

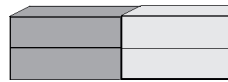
Lowboard
1 Klappe weiß
1 Schubkasten weiß
2 Holzschubkästen
1 Hirnholzabschlussstollen
1 Kabelauslass



Maße in cm B 226 H 60 T 55

Typen-Nr. 3231W

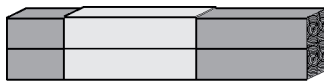
Lowboard
2 Holzschubkästen
1 Klappe weiß
1 Schubkasten weiß
1 Hirnholzabschlussstollen
1 Kabelauslass



Maße in cm B 226 H 60 T 55

Typen-Nr. 3232W

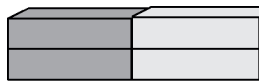
Lowboard
1 Holztür
1 Klappe weiß
1 Schubkasten weiß
2 Holzschubkästen
1 Einlegeboden
1 Kabelauslass



Maße in cm B 272 H 60 T 55

Typen-Nr. 3271W

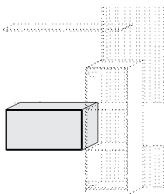
Lowboard
2 Holzschubkästen
1 Klappe weiß
1 Schubkasten weiß
1 Holztür
1 Einlegeboden
1 Kabelauslass



Maße in cm B 272 H 60 T 55

Typen-Nr. 3272W

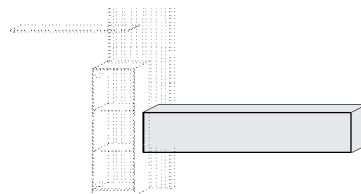
Hänge-Lowboard
1 Klappe weiß



Maße in cm B 74 H 38 T 39

Typen-Nr. 2071W

Hänge-Lowboard
1 Klappe weiß
1 Einlegeboden
1 Kabelauslass



Maße in cm B 192 H 38 T 39

Typen-Nr. 2191W

MP Unterboden-Bel.
1 x 9632

MP Unterboden-Bel.
1 x 9631

Wandpaneel
1 Rückwand aus Riffholz
1 Holzboden

MP Paneel-Bel.
1 x 9731



Maße in cm B 154 H 21 T 24

Typen-Nr. 1151

Wandpaneel
1 Rückwand aus Riffholz
1 Holzboden

MP Paneel-Bel.
1 x 9732



Maße in cm B 184 H 21 T 24

Typen-Nr. 1181

Wandpaneel
1 Rückwand aus Riffholz
1 Holzboden

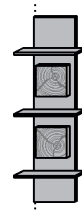
MP Paneel-Bel.
1 x 9733



Maße in cm B 35 H 21 T 24

Typen-Nr. 1041

Regalelement
3 Holzböden
2 Hirnholzscheiben

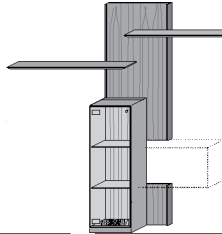


MP Paneel-Bel.
1 x 9734

Maße in cm B 67 H 163 T 24

Typen-Nr. 9079

Wandpaneel mit Standvitrine
1 Riffholzpaneel
2 Böden mit 179 bzw. 112 cm
1 Vitrine mit 1 Glastür und Riffholz-
rückwand
2 Glaseinlegeböden



MP Vitr.-Bel.
1 x 9722

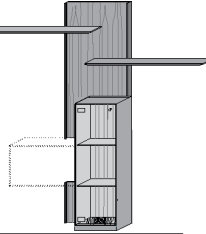
MP Paneel-Bel.
1 x 9815

nur in Verbindung mit
2071W oder 2191W

Maße in cm B 266 H 207 T 41

Typen-Nr. 0271

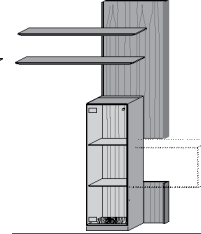
Wandpaneel mit Standvitrine
1 Riffholzpaneel
2 Böden mit 179 bzw. 112 cm
1 Vitrine mit 1 Glastür und Riffholz-
rückwand
2 Glaseinlegeböden



Maße in cm B 266 H 207 T 41

Typen-Nr. 0272

Wandpaneel mit Standvitrine
1 Riffholzpaneel
2 Böden à 112 cm
1 Vitrine mit 1 Glastür und Riffholz-
rückwand
2 Glaseinlegeböden



Maße in cm B 125 H 207 T 41

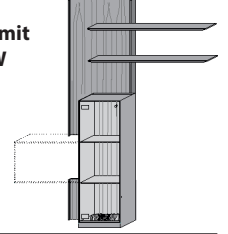
Typen-Nr. 0131

nur in Verbindung mit
2071W oder 2191W

MP Vitr.-Bel.
1 x 9722

MP Paneel-Bel.
1 x 9815

Wandpaneel mit Standvitrine
1 Riffholzpaneel
2 Böden à 112 cm
1 Vitrine mit 1 Glastür und Riffholz-
rückwand
2 Glaseinlegeböden



Maße in cm B 125 H 207 T 41

Typen-Nr. 0132

Hängeelement
1 Holzklappe

MP Unterboden-Bel.
1 x 9634



Maße in cm B 125 H 33 T 34

Typen-Nr. 2121

Hängeelement
Rückwand mit Riffholz
1 Holzklappe mit Glasausschnitt
1 Spiegelboden

MP Vitr.-Bel.
1 x 9613


MP Unterboden-Bel.
1 x 9633



Maße in cm B 154 H 33 T 34

Typen-Nr. 2151

Hängeelement li./ re.
1 Holztür
2 Holzeinlegeböden



Maße in cm B 38 H 106 T 35

Typen-Nr. 6031 li.

6032 re.

Hängevitrine li./ re.
1 Holz-/Glastür
2 Holzböden
Rückwand mit Riffholz



Maße in cm B 38 H 106 T 35

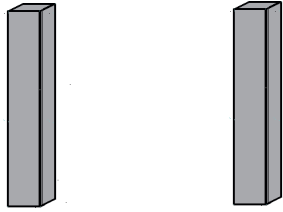
Typen-Nr. 6033 li.

6034 re.

MP Vitr.-Bel.
1 x 9641

Standelement li./ re.

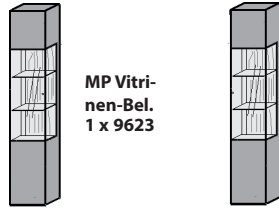
- 1 Holztür
- 2 Holzböden
- 2 Holzeinlegeböden



Maße in cm B 33 H 207 T 44
Typen-Nr. 0031 li. 0032 re.

Standvitrine li./ re.

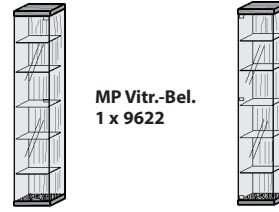
- Rückwand mit Riffholz
- 1 Holz-/Glastür
- 2 Holzböden
- 1 Holzeinlegeboden
- 2 Glasböden



Maße in cm B 38 H 207 T 44
Typen-Nr. 0041 li. 0042 re.

Standvitrine li./ re.

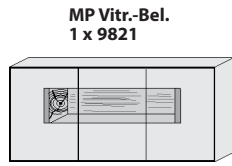
- Rückwand mit Riffholz
- 1 Glastür
- 5 Glasböden



Maße in cm B 39 H 207 T 44
Typen-Nr. 0038 li. 0039 re.

Sideboard

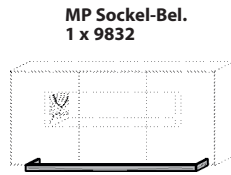
- Rückwand mit Riffholz
- 3 Türen weiß mit Glasausschnitt
- 1 Spiegelboden
- 1 Holzboden



Maße in cm B 189 H 88 T 44
Typen-Nr. 4191W

Sockel

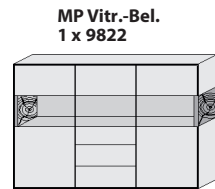
- aus Riffholz
- für Type: 4191W



Maße in cm B 179 H 6,5 T 40
Typen-Nr. 8183

Highboard

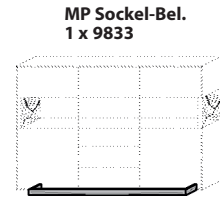
- Rückwand mit Riffholz
- 3 Türen weiß mit Glasausschnitt
- 1 Schubkasten weiß
- 1 Spiegelboden
- 2 Holzböden
- 2 Holzeinlegeböden



Maße in cm B 170 H 116 T 44
Typen-Nr. 6171W

Sockel

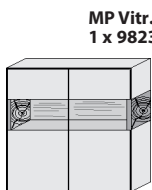
- aus Riffholz
- für Type: 6171W



Maße in cm B 160 H 6,5 T 40
Typen-Nr. 8163

Highboard

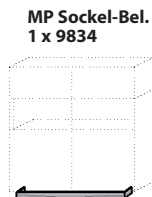
- Rückwand mit Riffholz
- 2 Türen weiß mit Glasausschnitt
- 1 Spiegelboden
- 1 Holzboden
- 2 Holzeinlegeböden



Maße in cm B 114 H 116 T 44
Typen-Nr. 6111W

Sockel

- aus Riffholz
- für Type: 6111W

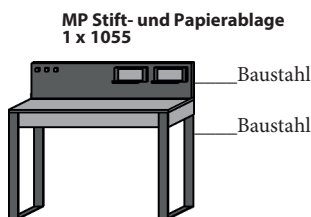


Maße in cm B 104 H 6,5 T 40
Typen-Nr. 8103




Sekretär

- 1 verschiebbare Schreibplatte
- 1 Schubkasten
- 2 Winkelablagen magnetisch
- 3 Pin-Magnete
- 1 Steckdose und USB Ladebuchse



Maße in cm B 120 H 101 T 55
Typen-Nr. 4121


Esstisch	Artikel-Nr.	Maße B/H/T in cm	Personen
	7220W-1542	L 190 B 95 H 76	6-8
	7220W-1543	L 240 B 110 H 76	8-10

Esstisch mit fester Platte
Tischplatte mit Baumkantenprofil
Säule Riffholz
Bodenplatte Holz anthrazit


MP
Indirekte LED-Bel.
inkl. Akku und Ladekabel
1 x 0136

Sonderanfertigungen
Sonderlänge bis min. 160 cm möglich
Mehrpreis 35%
Sonderbreite bis min. 80 cm möglich
Mehrpreis 35%
Längen- und Breitenkürzung zusammen
Mehrpreis 40%

Bei Bestellung kombinierbarer Bezüge immer angeben:
Bezug 1: außen
Bezug 2: innen



Stoffe:	55B Sand 56B Kaffee 57B Mint 58B Anthrazit 74 Mittelgrau 75 Dunkelbeige 76 Hellbraun	77 Oliv 97 Anthrazit	Leder:	12 Braun 13 Grau 16 Schwarz 21 Dunkelgrün 22 Cognac 23 Atlantikblau 26 Sahara
Microfaser:	50M Beige 51M Braun 52M Anthrazit 53M Grün 54M Blau	Flachgewebe:	50F Beige 51F Braun 52F Dunkelbraun 53F Grün 54F Blau	

Ricarda Hartmann			
Stuhl Ricarda Hartmann	Artikel-Nr.	Bezug außen / innen	
	7220W-1700	Stoff 1 / Stoff 2	
		Leder 1 / Stoff 2	
		Stoff 1 / Leder 2	
		Leder 1 / Leder 2	
		Maße B/H/T in cm	
		B 55 H 91 T 61 SH 49	

Ausführung Gestell
- Metall anthrazit
- Drehrückholfunktion 180°




Couchtisch
Glasplatte (ESG) parsolbronze
Hirnholzblock mit Schubkasten (B 48,5 H 5 T 36)
Bodenplatte Holz anthrazit

MP Rollen
für Typen:
1402, 1405
1 x 1400



Holzart	Artikel-Nr.	Maße B/H/T in cm
Kerneiche Umato	7220W-1402	L 12 B 70 H 45









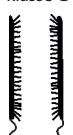



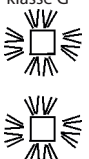





Couchtisch
Glasplatte (ESG) parsolbronze, drehbar
Holzsäule Riffholz
Bodenplatte Holz anthrazit

MP Rollen
für Typen:
1402, 1405
1 x 1400



Holzart	Artikel-Nr.	Maße B/H/T in cm
Kerneiche Umato	7220W-1405	L 110 B 70 H 45

	<p>Vitrinen-Bel. 4,56 Watt Für Typen: 2151</p> <p>Diese Leuchte enthält eine eingebaute, nicht austauschbare LED-Lampe der Energieeffizienzklasse G</p> 	<p>Vitrinen-Bel. 7,2 Watt Für Typen: 0038 0039</p> <p>Diese Leuchte enthält eine eingebaute, nicht austauschbare LED-Lampe der Energieeffizienzklasse F</p> 	<p>Vitrinen-Bel. 3,6 Watt Für Typen: 0041 0042</p> <p>Diese Leuchte enthält eine eingebaute, nicht austauschbare LED-Lampe der Energieeffizienzklasse F</p> 	<p>Unterboden-Bel. 8,88 Watt Für Type: 2191W</p> <p>Diese Leuchte enthält eine eingebaute, nicht austauschbare LED-Lampe der Energieeffizienzklasse G</p> 
Maße in cm	B 101	B 5x29	B 3x30	B 187
Typen-Nr.	9613	9622	9623	9631
	<p>Unterboden-Bel. 3,12 Watt Für Type: 2071W</p> <p>Diese Leuchte enthält eine eingebaute, nicht austauschbare LED-Lampe der Energieeffizienzklasse F</p> 	<p>Unterboden-Bel. 6,96 Watt Für Type: 2151</p> <p>Diese Leuchte enthält eine eingebaute, nicht austauschbare LED-Lampe der Energieeffizienzklasse G</p> 	<p>Unterboden-Bel. 5,52 Watt Für Type: 2121</p> <p>Diese Leuchte enthält eine eingebaute, nicht austauschbare LED-Lampe der Energieeffizienzklasse G</p> 	<p>Vitrinen-Bel. 1,5 Watt Für Type: 6033 6034</p> <p>Diese Leuchte enthält eine eingebaute, nicht austauschbare LED-Lampe der Energieeffizienzklasse F</p> 
Maße in cm	B 70	B 150	B 121	B 34
Typen-Nr.	9632	9633	9634	9641
	<p>Vitrinen-Bel. 10,56 Watt Für Type: 0013/0032 0271/0272</p> <p>Diese Leuchte enthält eine eingebaute, nicht austauschbare LED-Lampe der Energieeffizienzklasse G</p> 	<p>Panel-Bel. 6,96 Watt Für Type: 1151</p> <p>Diese Leuchte enthält eine eingebaute, nicht austauschbare LED-Lampe der Energieeffizienzklasse G</p> 	<p>Panel-Bel. 8,4 Watt Für Type: 1181</p> <p>Diese Leuchte enthält eine eingebaute, nicht austauschbare LED-Lampe der Energieeffizienzklasse G</p> 	<p>Panel-Bel. 1,2 Watt Für Type: 1041</p> <p>Diese Leuchte enthält eine eingebaute, nicht austauschbare LED-Lampe der Energieeffizienzklasse F</p> 
Maße in cm	H 2x111	B 150	B 179	B 31
Typen-Nr.	9722	9731	9732	9733
	<p>Regal-Bel. 7,68 Watt Für Type: 9079</p> <p>Diese Leuchte enthält eine eingebaute, nicht austauschbare LED-Lampe der Energieeffizienzklasse G</p> 	<p>Panel-Bel. 11,76 Watt Für Type: 0131/0132 30271/0272</p> <p>Diese Leuchte enthält eine eingebaute, nicht austauschbare LED-Lampe der Energieeffizienzklasse F</p> 	<p>Vitrinen-Bel. 5,28 Watt Für Type: 3225W 4191W</p> <p>Diese Leuchte enthält eine eingebaute, nicht austauschbare LED-Lampe der Energieeffizienzklasse G</p> 	<p>Vitrinen-Bel. 7,44 Watt Für Type: 6171W</p> <p>Diese Leuchte enthält eine eingebaute, nicht austauschbare LED-Lampe der Energieeffizienzklasse G</p> 
Maße in cm		H 125/88/40	B 116	B 160
Typen-Nr.	9734	9815	9821	9822

Konstruktionsbedingt sind die von uns eingesetzten LED Strips nicht austauschbar, da sie als Schutz vor elektrostatischer Entladung (ESD) und zur Kühlung der LED fest auf Trägerprofile wie z. B. Aluprofile aufgeklebt werden müssen. Somit gewähren wir eine durchgehend hohe Langlebigkeit unserer Leuchten. Technisch bedingte Modell- und Maßänderungen vorbehalten! Modelle gesetzlich geschützt! Aufgrund von unterschiedlichen Ausführungen und Funktionen können die

Vitrinen-Bel.
4,64 Watt
Für Type:
6111W

Diese Leuchte enthält eine eingebaute, nicht austauschbare LED-Lampe der Energieeffizienzklasse G



Maße in cm

B 104

Typen-Nr.

9823

Sockel-Beleuchtung
13,68 Watt
für Type:
8213

Diese Leuchte enthält eine eingebaute, nicht austauschbare LED-Lampe der Energieeffizienzklasse G



B 210 H 2x45

9831

Sockel-Beleuchtung
11,76 Watt
für Type:
8183

Diese Leuchte enthält eine eingebaute, nicht austauschbare LED-Lampe der Energieeffizienzklasse F



B 179 H 2x40

9832

Sockel-Beleuchtung
10,8 Watt
für Type:
8163

Diese Leuchte enthält eine eingebaute, nicht austauschbare LED-Lampe der Energieeffizienzklasse G



B 160 H 2x40

9833

Sockel-Beleuchtung
8,64 Watt
für Type:
8103

Diese Leuchte enthält eine eingebaute, nicht austauschbare LED-Lampe der Energieeffizienzklasse G



Maße in cm

B 104 H 2x40

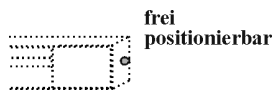
Typen-Nr.

9834

Touchschalter

mit Ein-/Aus- und Dimmfunktion.

Jeder Wandkombination mit Beleuchtungen wird ein Touchschalter kostenlos zugefügt. Dabei sind alle Elemente mit einem Kabel miteinander verbunden. Bei gewünschter Einzelschaltung sind weitere Touchschalter gegen Berechnung zu bestellen.



0140

4 Kanal Funkfernbedienung mit 1 Empfänger

- zur Steuerung von bis zu 4 Kanälen (sekundär)
- unterschiedliches Dimmen der einzelnen Kanäle möglich
- 1 Trafo anschließbar (max. 30 Watt)



Handsender
inkl. 1 Empfänger

Maße in cm

Typen-Nr.

0118

Zusätzlicher Empfänger für Funkfernbedienung 0118

notwendig bei:

- Überschreitung der Trafolast (max. 30 Watt)
- räumlicher Trennung der zu schaltenden Elemente, sofern diese nicht mit einem Kabel verbunden werden sollen oder können.



0116

Steckdosenleiste

Funkfernswitcher Fuß oder Hand
Zwei Steckdosen mit Dauerstrom/
Vier Steckdosen geschaltet



0130

Maße in cm

Typen-Nr.

Preis €

Stoffe & Leder

Stoffe: 55B Sand
56B Kaffee
57B Mint
58B Anthrazit
74 Mittelgrau
75 Dunkelbeige
76 Hellbraun

77 Oliv
97 Anthrazit

Leder: 12 Braun
13 Grau
16 Schwarz
21 Dunkelgrün
22 Cognac
23 Atlantikblau
26 Sahara

Microfaser: 50M Beige
51M Braun
52M Anthrazit
53M Grün
54M Blau

Flachgewebe: 50F Beige
51F Braun
52F Dunkelbraun
53F Grün
54F Blau



Leder 12 Braun




Leder 13 Grau



Leder 16 Schwarz



Leder 21 Dunkelgrün



Leder 22 Cognac



Leder 23 Atlantikblau



Leder 26 Sahara



Stoff 55B Sand




Stoff 56B Kaffee



Stoff 57B Mint



Stoff 58B Anthrazit




Stoff 74 Mittelgrau



Stoff 75 Dunkelbeige



Stoff 76 Hellbraun




Stoff 77 Olivgrün




Stoff 97 Anthrazit




Microfaser 50M Beige



Microfaser 51M Braun



Microfaser 52M Anthrazit




Microfaser 53M Grün



Microfaser 54M Blau




Flachgewebe 50F Beige



Flachgewebe 51F Braun



Flachgewebe 52F Dunkelbraun



Flachgewebe 53F Grün



Flachgewebe 54F Blau

6 Tipps für eine lange Freude an unseren Naturholz-Möbeln & Lederbezügen

- Alle Oberflächen sollten vorsichtig behandelt werden
- Stellen Sie keine scharfkantigen, heißen oder feuchte Gegenstände auf die Holzoberflächen
- Verschüttete Flüssigkeiten sollten rasch entfernt werden, bevor die Feuchtigkeit in das Holz einziehen kann
- Reinigen Sie die Oberflächen mit einem trockenen oder leicht angefeuchteten weichen Tuch
- Es darf kein Wasser auf der Fläche zurückbleiben
- Benutzen Sie bitte keine Reinigungsmittel

Zur späteren Oberflächenauffrischung empfehlen wir Ihnen unsere hierfür speziell entwickelten Pflegeprodukte. Das regelmäßige Auftragen unserer Pflegemilch sowie der Lederpflegeprodukte reinigt, pflegt und schützt Ihre Holz- und Lederoberflächen und sorgt so für eine erhöhte Lebensdauer Ihrer Hartmann-Möbel.

Bitte berücksichtigen Sie, dass sich der Glanzgrad nach Behandlung ggf. leicht verändern kann.



Pflegeset Holz

Die Möbel Pflegemilch entfernt Staub und Verunreinigungen sanft, ohne die Holzporen zu verstopfen. Sie schützt und pflegt in einem Arbeitsgang und macht die Oberfläche wasserabweisend.




Pflegeset Leder

Das Glattleder Pflegeset mit dem Lederreiniger Mild und dem Leder Protector reinigt, schützt und pflegt alle pigmentierten Auto- und Möbel-Glattleder. Pigmentierte Glattleder sind die am häufigsten verwendeten Leder für Auto- und Möbelleder. Ein verriebener Tropfen Wasser bleibt auf dem Leder stehen und zieht nicht ein.

Alle Informationen zur Pflege
Ihrer Produkte finden Sie auch hier!





Nachhaltige Rohstoffe

Unser Massivholz beziehen wir nur **aus nachhaltigen Wäldern** und wir verwenden **spezielle Wasserlacke**, die die Umwelt schützen.



Made in Germany seit 1911

In dritter Generation produzieren wir im Münsterland und bekennen uns zum Qualitätsbegriff „**Made in Germany**“.



Erfahrene Mitarbeiter

Wir beschäftigen mehr als 100 Mitarbeiter, die nicht nur **bestens ausgebildet** sind, sondern auch gerne bei uns arbeiten und uns **lange die Treue halten**.



Klimaschonende Produktion

Wir nutzen **Solarenergie** für unseren Strom, heizen mit **Holzresten** unsere Hallen, bereiten **Wasser** auf und bekennen uns im Klimapakt der Möbelindustrie zum **1,5-Grad-Ziel der UN**.



Gesundheit & Sicherheit

Unsere Massivholzmöbel sind besonders **schadstoffarm**, wirken **antibakteriell** und entsprechen allen gesetzlichen Sicherheitsstandards.



Langlebigkeit

Nichts ist nachhaltiger als Möbel nur **einmal zu kaufen**. Dafür sorgen ihr zeitloses Design, die Pflege von Holz und Leder und ihre Reparaturfähigkeit.



Baumpflanzaktion

Beim Thema Nachhaltigkeit zeigen wir volle Transparenz. So pflanzen wir **für jeden in der Produktion verbrauchten Baum einen neuen**.

Sie haben noch Fragen?
Wir helfen Ihnen gern.



Kontakt:
Hartmann Möbelwerke GmbH
Hörster 20 • D-48361 Beelen
+49 (0) 25 86 88 90
info@moebel-hartmann.com
www.moebel-hartmann.com



Pinterest:
[www.pinterest.com/
HartmannMoebel](https://www.pinterest.com/HartmannMoebel)



Facebook:
[www.facebook.com/
moebel.hartmann](https://www.facebook.com/moebel.hartmann)



Instagram:
[www.instagram.com/
hartmann_moebel](https://www.instagram.com/hartmann_moebel)



Youtube:
[www.youtube.com/
MöbelHartmann](https://www.youtube.com/MöbelHartmann)



Twitter:
[www.twitter.com/
MoebelHartmann](https://www.twitter.com/MoebelHartmann)

hartmann
Von der Natur empfohlen.